

# Il mago di Oz

**Livello 1**  
**Pittogrammi**  
**+**  
**Testo**



Cofinanziato  
dall'Unione europea

**movetia**

Austausch und Mobilität  
Echanges et mobilité  
Scambi e mobilità  
Exchange and mobility

**Plural**  
**Words**

# Istruzioni per la lettura



## COME LEGGERE QUESTO LIBRO?

Si consiglia di visualizzare il libro **pagina per pagina**.

Questo libro può essere letto in classe in modo collaborativo. Per garantire che tutti possano leggere il testo, consigliamo di proiettarlo su uno schermo grande.

Il suo formato è pensato anche per la lettura individuale.

## LIVELLO 1, COSA SIGNIFICA?

Il livello 1 comprende il testo e i pittogrammi.

I pittogrammi consentono una maggiore inclusione di tutti gli studenti.

Offrono anche un supporto di lettura alternativo al testo.

Il livello del testo è stato adattato per garantire una maggiore comprensione.

Le illustrazioni sono state create da Elżbieta Kosmala-Szweda.

L'illustrazione "cappello" per la copertina proviene da The Noun Project ed è stata creata da Jude Park

I simboli pittografici utilizzati sono di proprietà del Governo dell'Aragona e sono stati creati da Sergio Palao per [ARASAAC](http://www.arasaac.org) (<http://www.arasaac.org>), che li distribuisce sotto [licenza Creative Commons BY-NC-SA](http://creativecommons.org/licenses/by-nc-sa/4.0/).


Alcuni pittogrammi sono stati creati dalla partnership per il progetto Plural Words.

## I personaggi



### **DOROTHY**

Una ragazza del Kansas  
che viaggia nella magica  
terra di Oz




### **TOTO**

Il cane di Dorothy



### **GLINDA**


La strega buona



### **IL LEONE CODARDO**

L'amico di Dorothy che cerca  
il coraggio

## I personaggi




### **SPAVENTAPASSERI**

L'amico di Dorothy che cerca un cervello




### **IL MERAVIGLIOSO MAGO DI OZ**

Il mago della Città di Smeraldo



### **L'UOMO DI LATTA**

L'amico di Dorothy che vuole ottenere un vero cuore



### **LA STREGA CATTIVA**

La strega della terra di Oz

## Codice colore



I nomi dei personaggi sono colorati.

Lo scopo è facilitare la lettura.

Questo colore è presente anche nella cornice del pittogramma.



**Dorothy**

Una ragazza del Kansas  
che viaggia nella magica  
terra di Oz



**DOROTHY**



**GLINDA**



**TOTO**



**IL LEONE CODARDO**



**SPAVENTAPASSERI**



**L'UOMO DI LATTA**



**IL MERAVIGLIOSO  
MAGO DI OZ**



**LA STREGA CATTIVA**

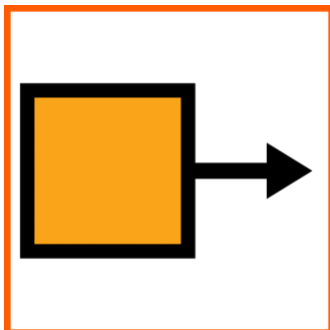
## Vocabolario



Il pittogramma significa **Città di Smeraldo**.



Questo pittogramma rappresenta la parola  
"e".



Questa serie di pittogrammi si riferisce alle **preposizioni**.

# Indice



**1**

## **Parte 1**

Quando Dorothy gioca con il suo cane e vuole proteggerlo dalla punizione.

**2**

## **Parte 2**

Quando gli amici scappano di casa insieme e vengono travolti da un tornado.

**3**

## **Parte 3**

Quando Dorothy salva accidentalmente il Regno di Oz dalla Strega Cattiva e incontra Glinda, la Strega Buona.

**4**

## **Parte 4**

Quando Dorothy viaggia verso la Città di Smeraldo e incontra nuovi amici.

**5**

## **Parte 5**


Quando Dorothy incontra il Mago e scopre la verità su se stessa.

**6**

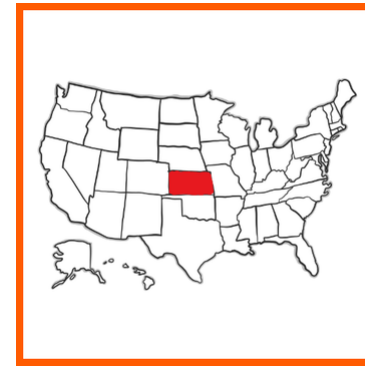


## **Parte 6**

Dorothy e Toto sono felici di essere tornati a casa.


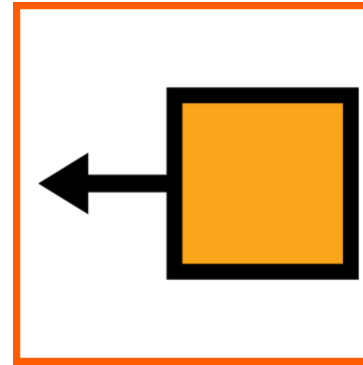

**Parte**  
**1**








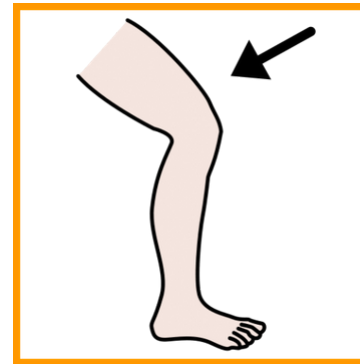
È una splendida giornata estiva in una fattoria del Kansas.



Dorothy


sta giocando con il suo

cane.



Il cane

morde la gamba del vicino.



Dorothy

vuole proteggere

il suo cagnolino


dalla punizione.



Scappano insieme.

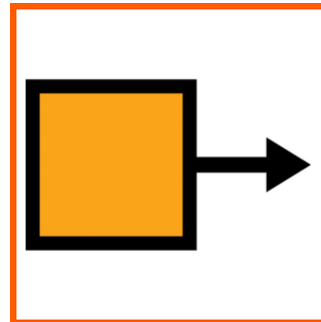

***Parte***  
**2**





Dorothy

viene travolta da un tornado.

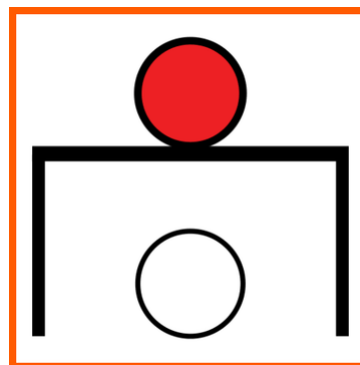



Il tornado porta

Dorothy


nella magica terra di Oz.







Il mondo di Oz si trova oltre l'arcobaleno.

# **Parte 3**





Dorothy

atterra sulla

Strega malvagia dell'Est.




Dorothy

salva il paese di Oz.



La ragazza incontra la

Strega buona.



Il suo nome è

Glinda.



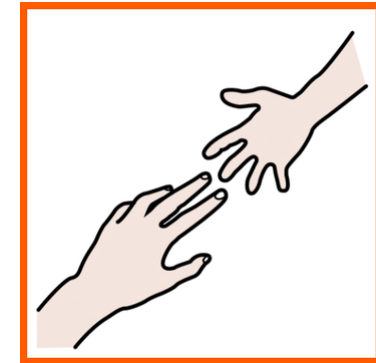
Dorothy





parla con



Glinda





per  
chiedere  
aiuto.



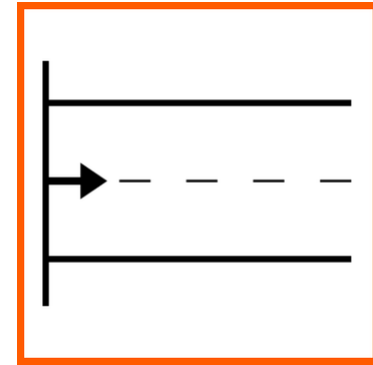
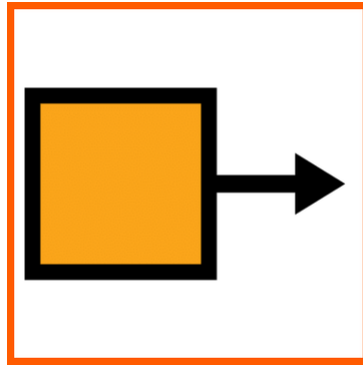
**Lei** trova una nuova strada per tornare a casa.





Dorothy


percorre la strada di mattoni gialli.


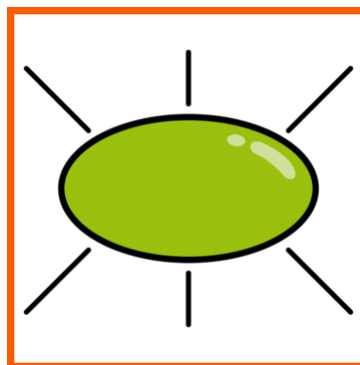


Dorothy

inizia il suo viaggio verso la Città di Smeraldo.




# Parte 4





Dorothy

incontra nuovi amici.


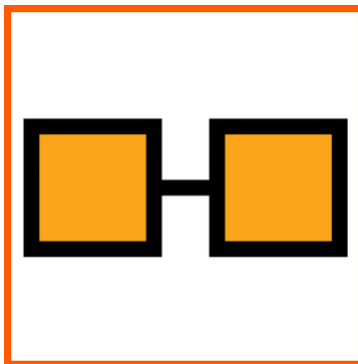


Lei

incontra

lo spaventapasseri



nel campo di grano.



Dorothy


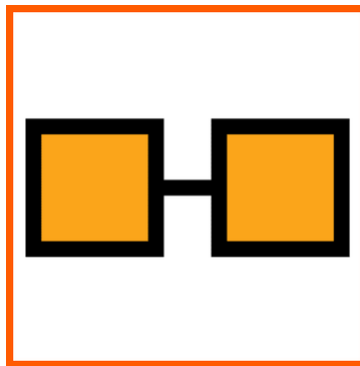
incontra anche

l'uomo di latta.



L'uomo di latta


si unisce ai viaggiatori.



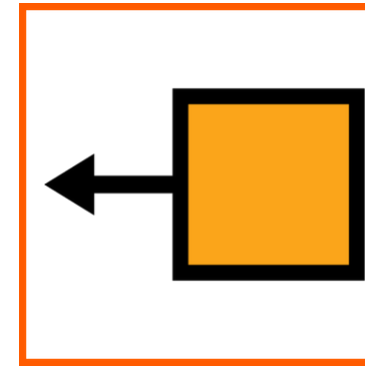

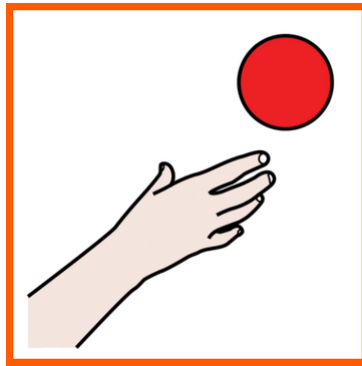

Dorothy incontra poi il

Leone codardo.





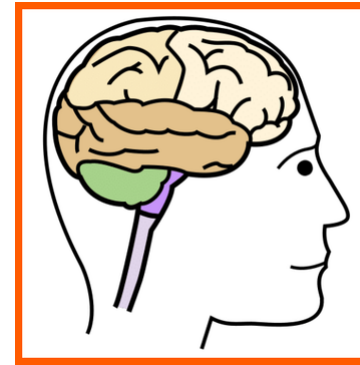

I nuovi amici si raccontano perché vogliono andare alla Città di Smeraldo.



L'uomo di latta


desidera ricevere un vero cuore

dal Mago di Oz.



Lo spaventapasseri

sta cercando un cervello.






Il leone codardo sta cercando coraggio.



Gli amici visitano la Città di Smeraldo.

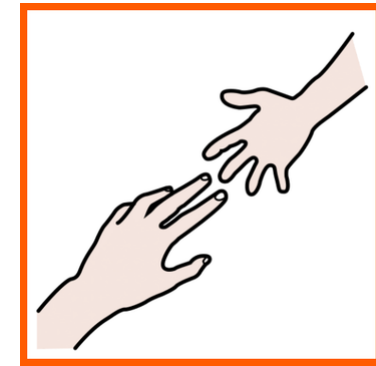

# **Parte 5**





Gli amici incontrano

Il mago di Oz.





Il mago di Oz



dice agli amici che

non hanno bisogno del suo aiuto.





Gli amici scoprono la verità su loro stessi.




Dorothy

dice addio ai suoi amici.

# **Parte 6**



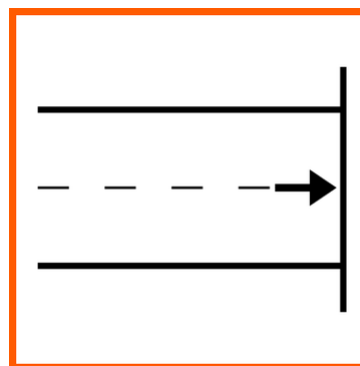



Dorothy


e

il suo cagnolino

tornano a casa.



Il viaggio finisce.



Plural Words è un progetto europeo iniziato nell'ottobre 2023. È cofinanziato dal Programma Erasmus+ della Commissione europea per sostenere l'istruzione scolastica.

Il progetto mira a facilitare l'apprendimento e l'uso della comunicazione aumentativa e alternativa (CAA) per i bambini della prima infanzia e della scuola primaria. Con strumenti creativi e supporti visivi, Plural Words aiuta tutti gli studenti a comunicare, imparare ed essere inclusi, garantendo pari opportunità per tutti.

**[WWW.PLURAL-WORDS.EU](http://WWW.PLURAL-WORDS.EU)**

---

Finanziato dall'Unione europea. Le opinioni espresse appartengono, tuttavia, al solo o ai soli autori e non riflettono necessariamente le opinioni dell'Unione europea o dell'Agenzia esecutiva europea per l'istruzione e la cultura (EACEA). Né l'Unione europea né l'EACEA possono esserne ritenute responsabili. (Codice del progetto: 2023-1-FR01-KA220-SCH-000155095).

